

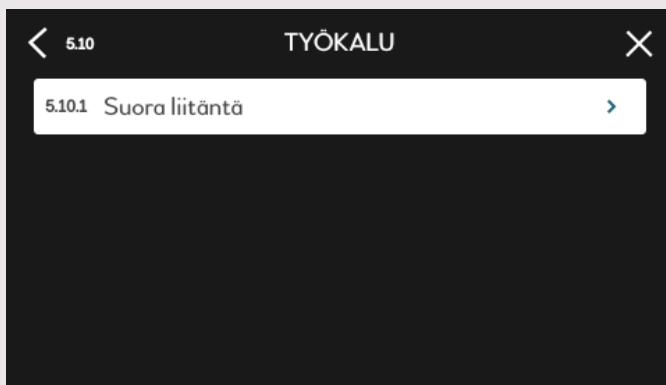
Lämpöpumpun käyttöönotto mobiililaitteella (ASENTAJALLE)

Huom. Vaatii myUplink PRO –käyttäjätilin aktivoinnin

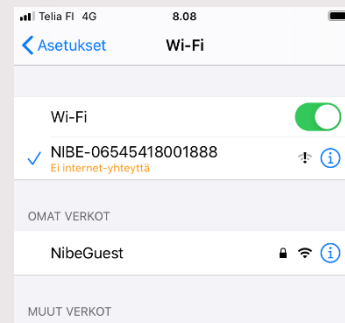
Lämpöpumpun käyttöönotto onnistuu myös myUplink PRO –sovelluksen kautta lämpöpumpun omassa lähiverkossa. Nopeampi ja kätevämpi tapa paljon NIBE-lämpöpumppuja asentavalle!

Toiminto on vaihtoehtoinen tapa lämpöpumpun näytöltä käsin suoritettavaan lämpöpumpun käyttöönottoon. Mobiililaitteella tehdyt muutokset ovat heti havaittavissa lämpöpumpun asetuksissa.

1. **Suora liitäntä** voidaan valita käyttöönoton yhteydessä aloitusoppaan kolmannella sivulla tai myöhemmin valikossa **5.10.1 Suora liitäntä**.



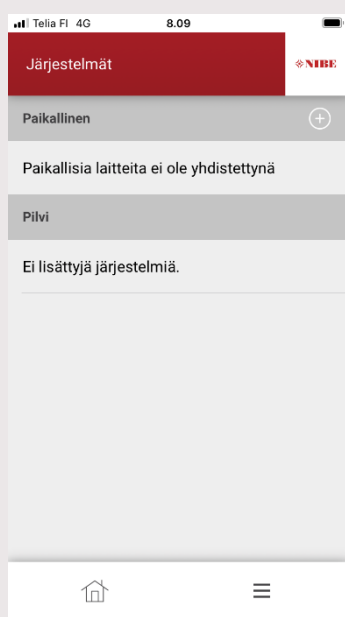
2. Valitse mobiililaitteesi asetuksissa Wi-Fi –verkoksi **lämpöpumpun lähiverkko**. Huomaa, että sinun tulee olla samassa tilassa lämpöpumpun kanssa.




3. **Avaa myUplink PRO –sovellus** mobiililaitteellasi.



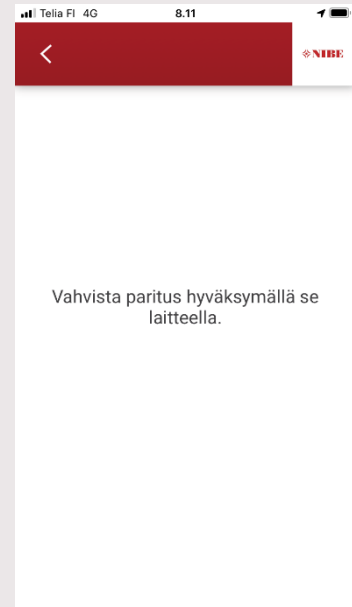
4. **Yhdistä lämpöpumppu** kohdasta A) Järjestelmät – paikallinen B) Lisää järjestelmä. Valitse laitteeksi ehdotettu järjestelmä. C) Vahvista paritus hyväksymällä käyttöoikeus lämpöpumpun näytöltä. Tämän jälkeen lämpöpumpun näytölle tulee ilmoitus, että aloitusopasta ohjataan sovelluksesta.



A

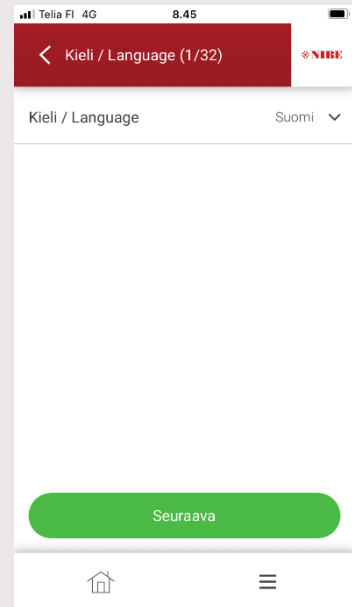
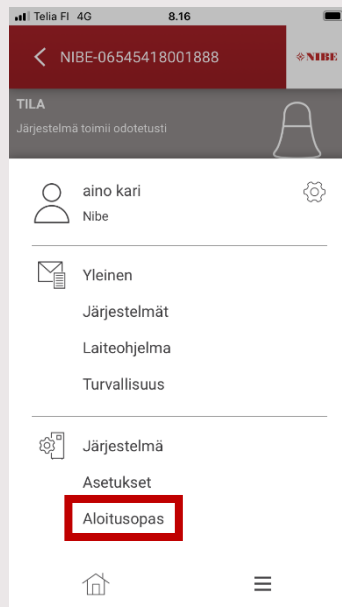
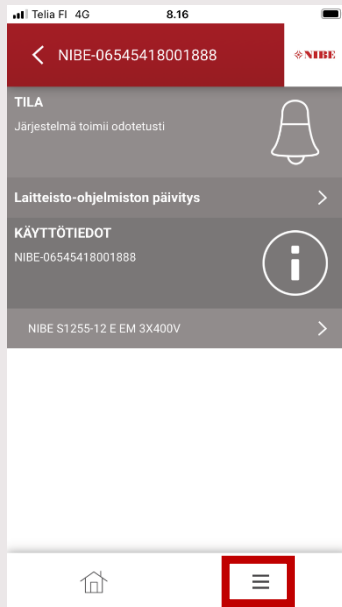


B



C

5. **Avaa aloitusopas myUplink-sovelluksessa** esimerkin mukaan. Aloitusopas käy samat valikon asetukset kuin lämpöpumpun näytöllä tehtäessä. Valitut arvot päivittyvät samanaikaisesti.

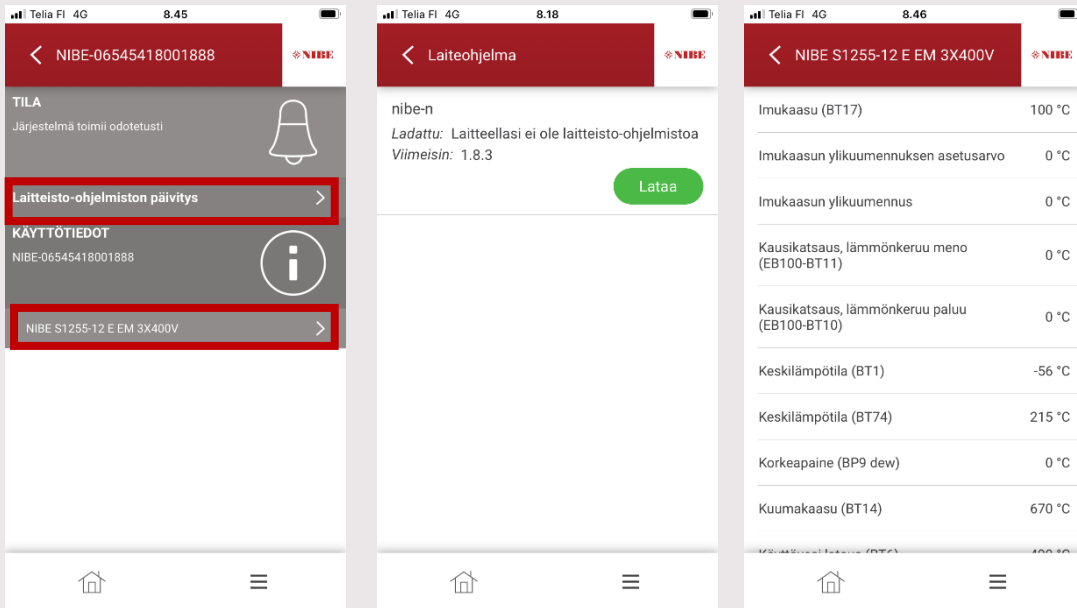


Käyttöönotto on suoritettu, kun olet päässyt aloitusoppaan viimeiselle sivulle.

myUplink PRO –sovellus apuna huoltokäynnillä

Huoltokäynnillä voit tarkistaa lämpöpumpun tilan ja asetukset vaivattomasti mobiililaitteellasi.

1. Suorita lämpöpumpun suoraliitännän vaiheet 1–4 (ks. ohje *Lämpöpumpun käyttöönotto mobiililaitteella*).
2. Tarkista lämpöpumpun yleisnäkymä ensimmäisellä sivulla. Tarkempiin tietoihin pääset lämpöpumpun mallitiedon kohdalta. Tarkista samalla, että viimeisin ohjelmistopäivitys on käytössä.



3. Päävalikkoon pääset kohdasta asetukset. Lämpöpumpun lähiverkossa voit tehdä tarvittavat muutokset sovelluksen kautta. Lämpöpumpun etähallintaan tarvitaan myUplink PRO –sovelluksen maksullinen versio.

